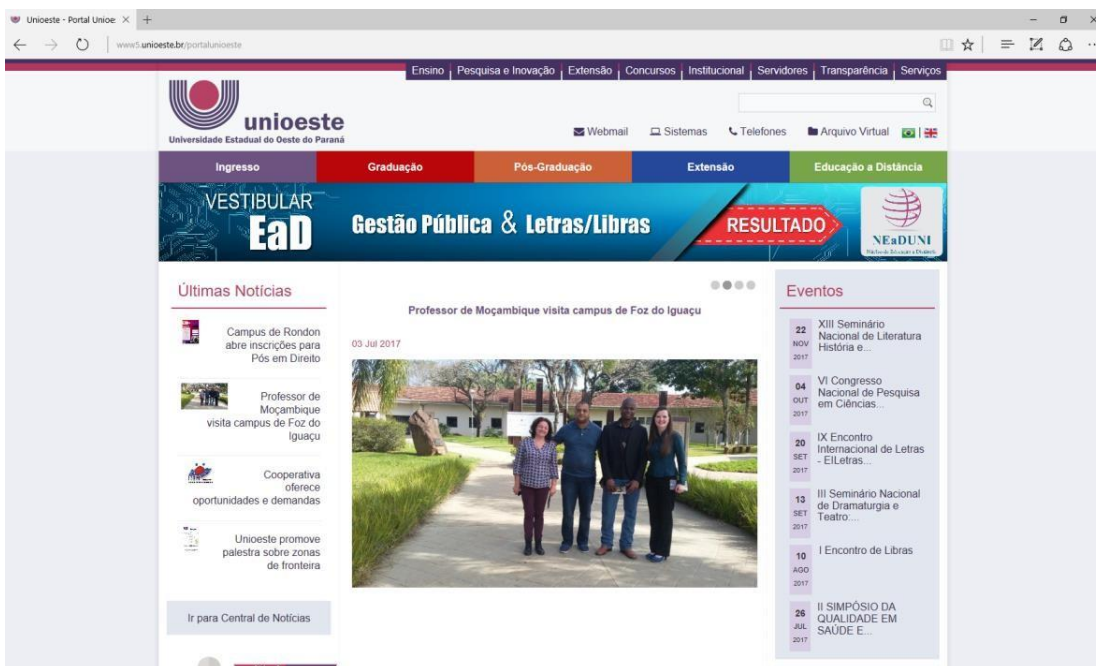
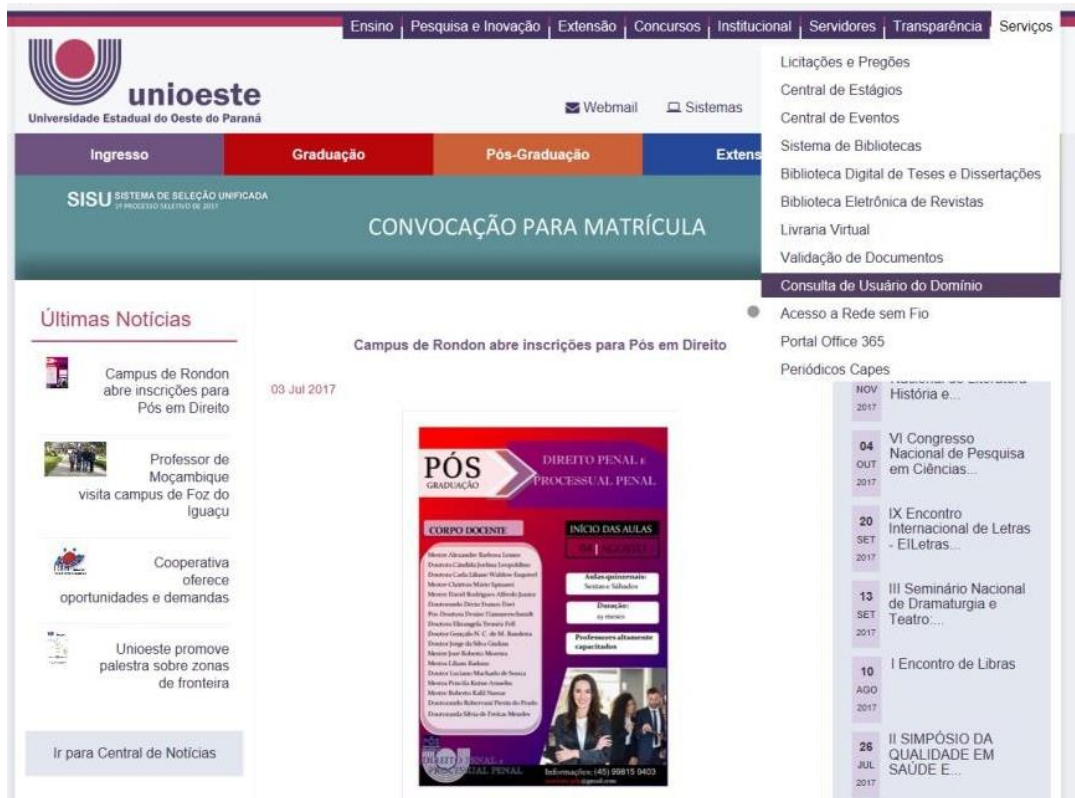


# Como acessar o e-mail criado pela UNIOESTE

Acesse o site da UNIOESTE [www.unioester.br](http://www.unioester.br)



Selecione no menu indicado a opção “Consulta de Usuário do Domínio”



Digite o seu CPF (sem pontuação, apenas números) para verificar o seu usuário

The screenshot shows the top navigation bar of the UNIOESTE website with links for Webmail, Sistemas, Telefones, and Arquivo Virtual. Below this is a menu with categories: Ingresso, Graduação, Pós-Graduação, Extensão, and Educação a Distância. A large banner for 'VESTIBULAR EAD' is visible, along with a 'RESULTADO' button and the NEADUNI logo. The main heading is 'Consulta de Usuário do Domínio'. The page contains a form to enter a CPF (with a note 'Digite seu CPF (somente números):') and a 'Consultar Login' button. Below the form, the user name 'Cassio Frederico Moreira Druziani' is displayed, with a red arrow pointing to the text 'Seu usuário no Domínio Unioeste.br é: cassio.druziani'. There are also instructions for password changes and a 'Webmail' icon.

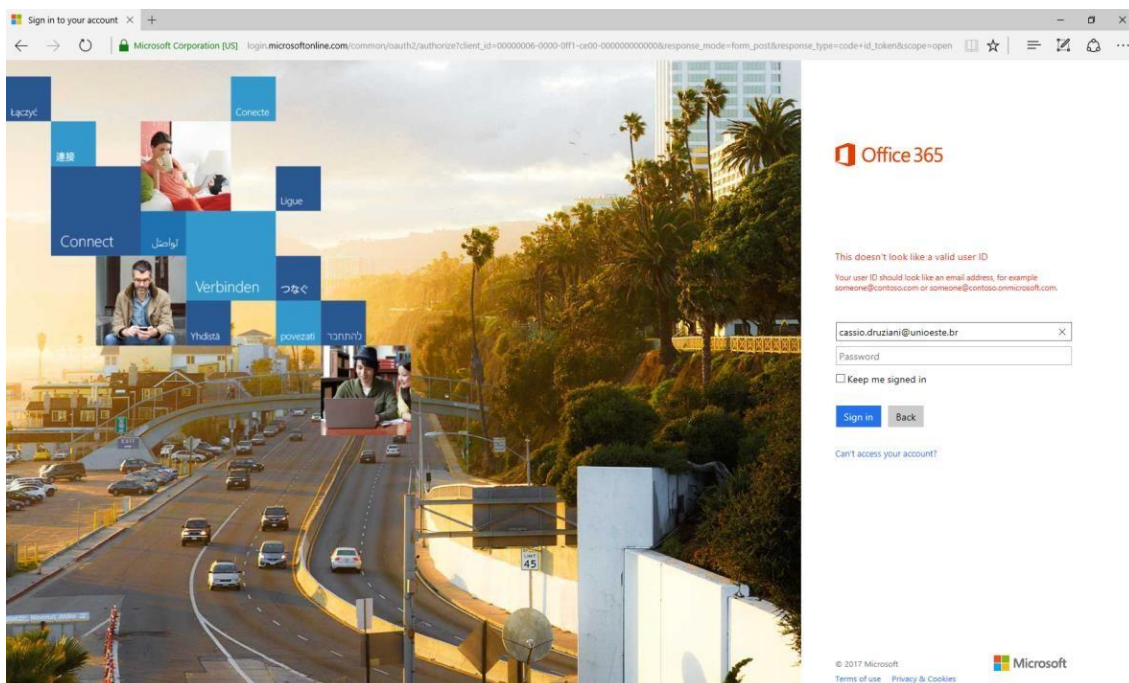
Anote ou copie o usuário e agora acesse novamente o site da UNIOESTE [www.unioeste.br](http://www.unioeste.br)

No site da UNIOESTE acesse o Menu “Webmail”

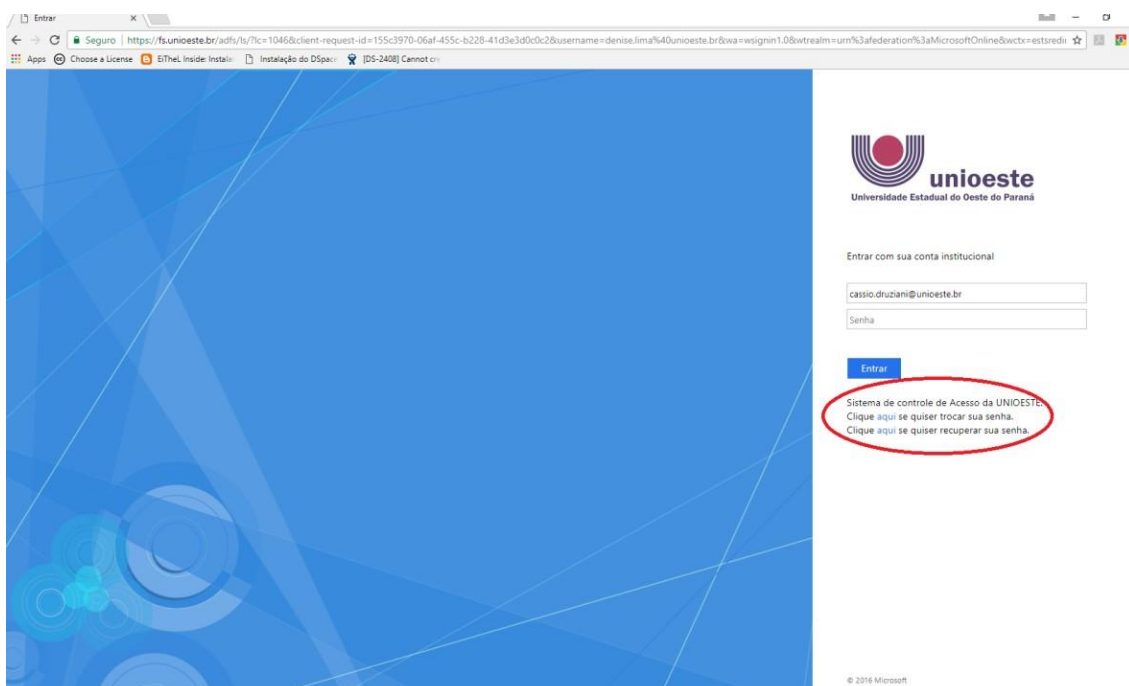
This screenshot shows the main page of the UNIOESTE website. The top navigation bar includes links for Ensino, Pesquisa e Inovação, Extensão, Concursos, Institucional, Servidores, Transparência, and Serviços. The 'Webmail' link is highlighted with a red arrow. Below the navigation bar is the same menu as in the previous screenshot. The main content area features a news section titled 'Últimas Notícias' with a featured article 'Alunos visitam Universidade em Santa Fé na Argentina' dated 04 Jul 2017, accompanied by a group photo of students. To the right is an 'Eventos' section listing various academic events with dates and titles.

Na tela que aparece o logo do **Office 365** digite o usuário anotado ou copiado na tela anterior. O usuário deve ser completado com @unioeste.br, como segue: [cassio.druziani@unioeste.br](mailto:cassio.druziani@unioeste.br)

A senha é a junção da palavra **Senha** (S maiúsculo) um . (ponto) seguido do **CPF** (sem pontuação) Por exemplo: Senha.123456789

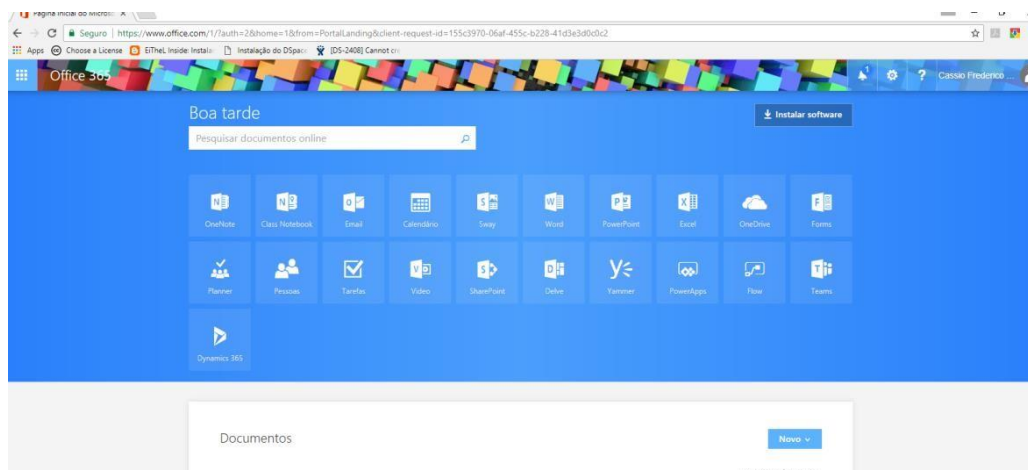


Se o usuário e a senha estiverem corretos, será exibida a tela abaixo com as opções: Clique [aqui](#) se quiser trocar sua senha. Clique [aqui](#) se quiser recuperar sua senha. Essas opções serão explicadas posteriormente






Novamente, se o usuário e a senha estiverem corretos, será exibido a tela abaixo com os aplicativos disponíveis.



Para acessar as mensagens no e-mail Institucional criado para o alunos, escolha a opção



Após selecionar a opção e-mail, a tela abaixo será exibida. Utilize sempre este e-mail para participar das atividades e para receber os informes e instruções do NEADUNI UNIOESTE e AVEA.

